

Mould Chart

ACRYLIC RESIN TEETH

NEW ACE ANTERIOR

NAPERCE POSTERIOR

SIMPLERR AC POSTERIOR

EFUCERA AC POSTERIOR

MILLION POSTERIOR

FLAT AC POSTERIOR

Tabla de Moldes

DIENTES ACRILICOS DE RESINA

DIENTES ANTERIORES NEW ACE

DIENTES POSTERIORES NAPERCE

DIENTES POSTERIORES SIMPLERR AC

DIENTES POSTERIORES EFUCERA AC

DIENTES POSTERIORES MILLION

DIENTES POSTERIORES FLAT AC

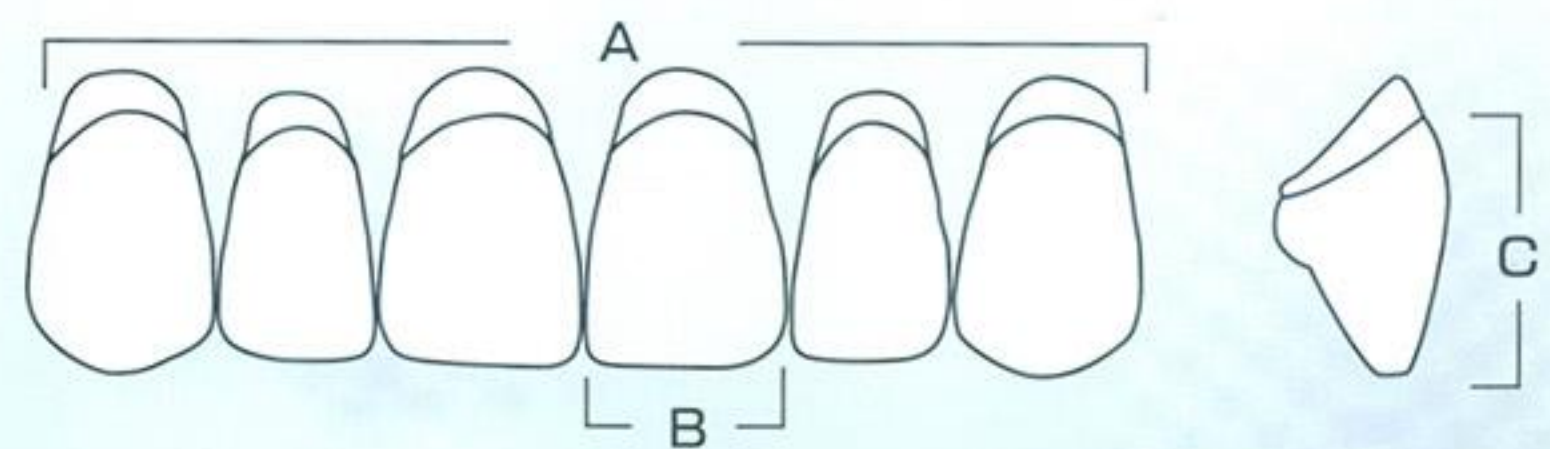
CE
0120

NEW ACE ANTERIOR / DIENTES ANTERIORES NEW ACE

UPPER / SUPERIOR

	A	B	C
T1	42.6	7.6	10.4
T2	41.9	7.6	9.9
T3	45.1	8.2	11.4
T4	45.0	8.1	10.7
T5	46.5	8.4	11.3
T6	48.2	8.6	11.6
TL4	44.7	8.5	10.9
TL5	46.9	8.8	11.1
TL6	49.4	9.1	11.7
TL7	51.7	9.5	12.3
S2	43.0	7.7	9.5
S3	43.9	8.1	9.8

S4	45.1	8.0	10.6
S5	47.5	8.5	10.5
S6	47.7	8.8	11.4
S7	49.9	9.3	12.6
S8	52.3	9.8	12.9
SS2	41.9	7.8	9.1
SS3	44.3	8.0	9.0
O2	41.4	7.3	9.3
O3	44.1	8.0	10.0
O4	46.6	8.4	10.0
O5	48.8	8.7	10.4



A B C

NEW ACE ANTERIOR / DIENTES ANTERIORES NEW ACE

LOWER / INFERIOR

A B C

L2			32.3	4.9	8.5
L3			32.7	5.1	8.9
L4			33.5	5.3	9.4
L5			32.9	5.2	9.2
L6			33.9	5.2	9.7
L7			36.0	5.5	9.9
L8			36.4	5.5	10.4
L9			37.9	5.8	10.4
L10			40.0	6.1	11.1
L11			41.9	6.4	11.4
S3L			32.6	5.0	8.3
S4L			34.3	5.2	8.7

NAPERCE POSTERIOR 30° / DIENTES POSTERIORES 30° NAPERCE

A B

M28			28.2	8.0
M30			29.8	7.5
M32			30.6	8.3
M33			31.7	8.3
M34			31.4	8.4
M36			33.7	8.4
			33.0	9.3
			34.7	8.9
			34.0	9.5
			35.9	9.2
			35.8	10.3
			37.8	10.4

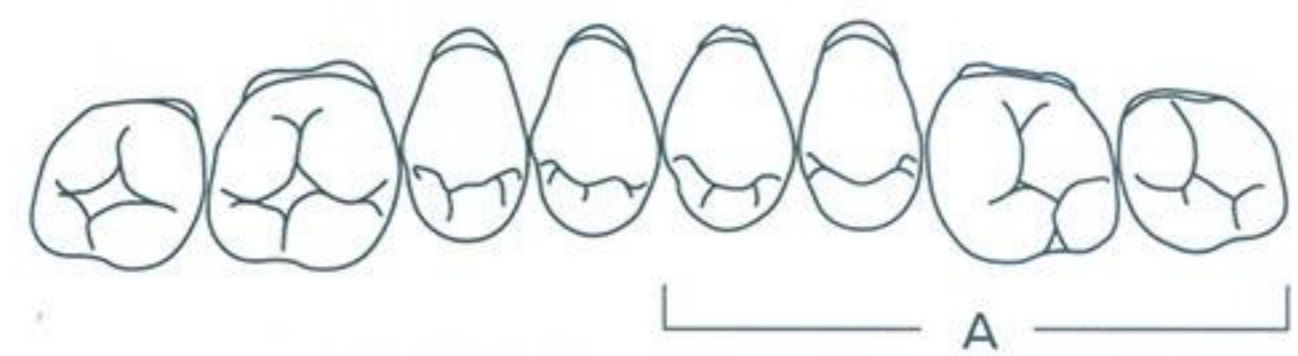
SIMPLERR AC POSTERIOR 20° / DIENTES POSTERIORES 20° SIMPLERR AC



SIMPLERR AC POSTERIOR
(Same Mould as SIMPLERR PX and SIMPLERR FX)

DIENTES POSTERIORES SIMPLERR AC
(tienen el mismo molde que los DIENTES POSTERIORES SIMPLERR PX y SIMPLERR FX)

EFUCERA AC POSTERIOR 20° / DIENTES POSTERIORES 20° EFUCERA AC

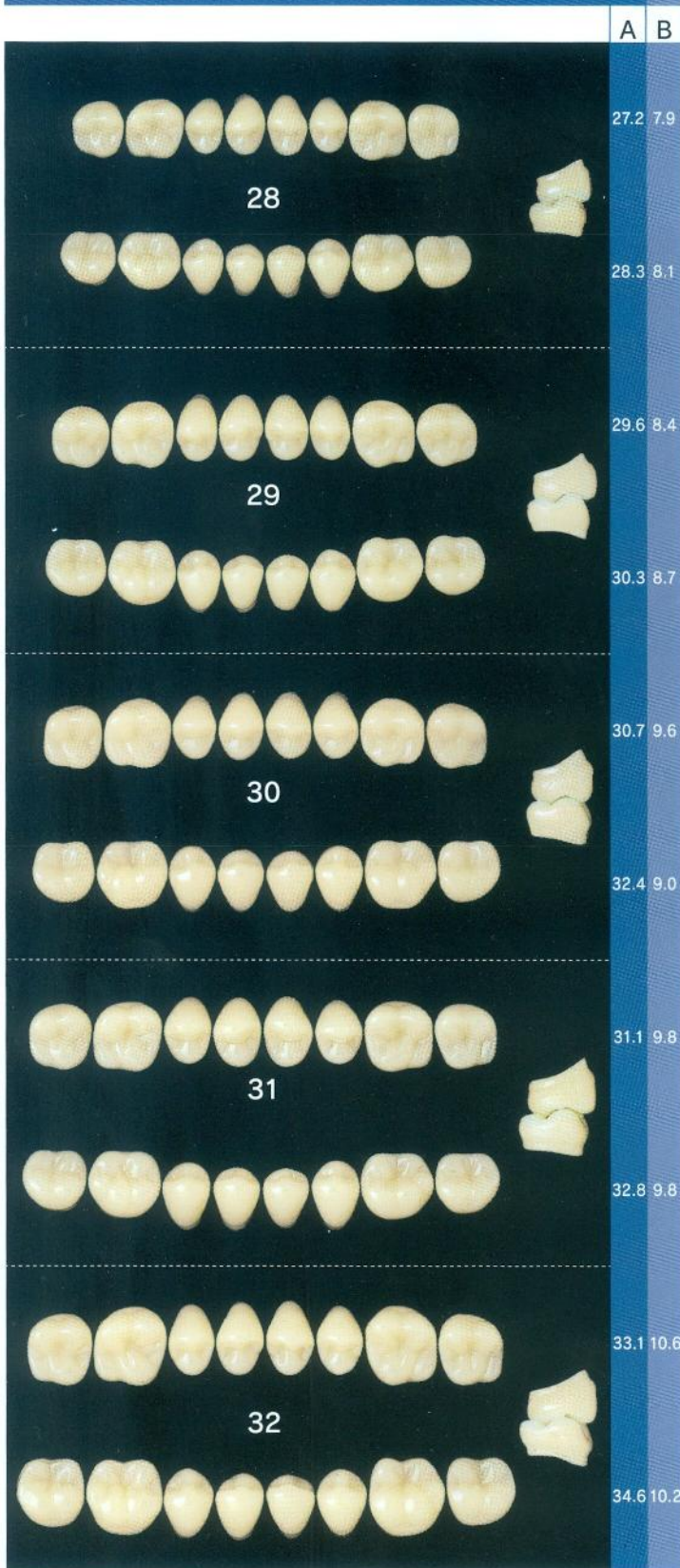


EFUCERA AC POSTERIOR
(Same Mould as EFUCERA PX and EFUCERA FX)

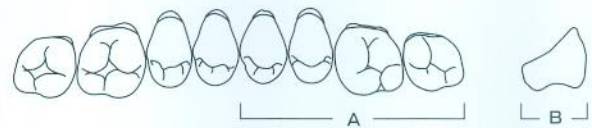
DIENTES POSTERIORES EFUCERA AC
(tienen el mismo molde que los DIENTES POSTERIORES EFUCERA PX, EFUCERA FX)

A B

MILLION POSTERIOR 33° / DIENTES POSTERIORES 33° MILLION



FLAT AC POSTERIOR 0° / DIENTES POSTERIORES 0° FLAT AC



SHADES A1, A2, A3, A3.5, A4, B1, B2, B3, B4, C1, C2, C3, C4, D2, D3, D4
 16 different Vita shades are available. Vita is trademark of Vita Zahnfabrik GmbH.

GUÍA DE COLORES Existen 16 colores diferentes de la guía Vita disponibles. La guía de colores Vita es la marca comercial producida por Vita Zahnfabrik GmbH.

COMBINATION TABLE / TABLA DE COMBINACIONES

ANTERIOR ANTERIORES		POSTERIOR POSTERIORES				
NEW ACE		NAPERCE	SIMPLERR AC	EFUCERA AC	MILLION	FLAT AC
UPPER SUPERIOR	LOWER INFERIOR					
T1	L2	M30	M28	28	29	—
T2	L2	M30	M30	30	29	30
T3	L6	M32	M30	30	31	30
T4	L4	M30	M30	30	30	30
T5	L7	M32	M32	32	31	32
T6	L7	M32(M34)	M32	34	32	34
TL4	L6	M33(M34)	M32	34	31	34
TL5	L8	M33(M34)	M32	34	32	34
TL6	L9(L8)	M33(M34)	M32	34	32	34
TL7	L11	M34	M34	34	—	34
S2	S3L	M30	M28	28	29	—
S3	S4L	M30	M30	30	29	30
S4	L4	M32	M32	32	30	32
S5	L6	M32	M32	34	30	34
S6	L7	M32(M34)	M32	34	31	34
S7	L10	M34(M36)	M34	34	—	34
S8	L11	M36	(M34)	36	—	—
SS2	S3L	M28	M28	28	29	—
SS3	S4L	M30	M30	30	29	30
O2	S3L	M28	M28	28	29	—
O3	L3	M30	M30	30	30	30
O4	S4L	M32	M32	32	31	32
O5	L6	M32(M34)	M32	34	32	34

ENGLISH / The complete adaptation of manufacturing process to new technologies allows us to introduce our artificial teeth with excellent characteristics into the world dental market.

YAMAHACHI offers a wide range of models, giving the opportunity to choose an assortment of colors whichever colors you need.

Our artificial teeth comply with the international quality standard ISO 22112/2005.

NEW ACE ANTERIOR, NAPERCE POSTERIOR, SIMPLERR AC POSTERIOR, EFUCERA AC POSTERIOR, MILLION POSTERIOR and FLAT AC are marked by high wear resistant cross linked to structures.

That is no reason why their excellent occlusion does not keep a long time.

ESPAÑOL / La completa adaptación del proceso de manufacturación a una nueva tecnología, nos ha permitido el poder presentar nuestros nuevos dientes artificiales, que cuentan con excelentes características, dentro del mercado mundial de productos odontológicos.

YAMAHACHI ofrece una amplia gama de modelos brindándole la oportunidad de poder escoger entre una gran variedad de colores, sea cual fuere el color que Usted necesite.

Nuestros dientes artificiales se ajustan a las Normas Internacionales de Calidad ISO 22112/2005.

Los dientes anteriores **NEW ACE**, posteriores **NAPERCE, SIMPLERR AC, EFUCERA AC, MILLION** y **FLAT AC** son producidos por medio de la adición de propiedades de alta resistencia al desgaste a su estructura química original.

Distributor
Distribuidor



YAMAHACHI DENTAL MFG., CO.

54-1, OCHIGARA, NISHIURA-CHO, GAMAGORI, AICHI-PREF., 443-0105, JAPAN

TEL : 81-533-57-7121 FAX : 81-533-57-1764

Website www.yamahachi-dental.co.jp/

E-mail box@yamahachi-dental.co.jp